







DIMENSIONI	6 x 6 x 23	
QUALITA'	A24	
VOLT	12/24	
APPLICAZIONE	MOT.VARI B.T.	
CODICE	1530071	


DIMENSIONI	6 x 8 x 25	
QUALITA'	A16	
VOLT	12/24	
APPLICAZIONE	MOT.VARI B.T.	
CODICE	1530075	


DIMENSIONI	6 x 9 x 25	
QUALITA'	A24	
VOLT	24/36	
APPLICAZIONE	MOT.VARI B.T.	
CODICE	1530072	


DIMENSIONI	6 x 22 x 25	
QUALITA'	A24	
VOLT	24/36	
APPLICAZIONE	FIAT-OM-AMRE-BOSCH-JUNGHEIRICH	
CODICE	10646678	


DIMENSIONI	6 x 22 x 25	
QUALITA'	E43	
VOLT	48/72	
APPLICAZIONE	FIAT-OM-AMRE-BOSCH-JUNGHEIRICH	
CODICE	10637619	


DIMENSIONI	6 x 28 x 30,5	
QUALITA'	A24	
VOLT	24/36	
APPLICAZIONE	FIAT-OM-AMRE-BOSCH-JUNGHEIRICH	
CODICE	10526865	


DIMENSIONI	6 x 28 x 30,5	
QUALITA'	E43	
VOLT	48/72	
APPLICAZIONE	FIAT-OM-AMRE-BOSCH-JUNGHEIRICH	
CODICE	10526865/B	


DIMENSIONI	7 x 14 x 19	
QUALITA'	A24	
VOLT	24/36	
APPLICAZIONE	MOT.VARI B.T.	
CODICE	10546212	


DIMENSIONI	7 x 14 x 19	
QUALITA'	E101	
VOLT	110	
APPLICAZIONE	MOT.VARI B.T.	
CODICE	10626027	


DIMENSIONI	8 x 12,5 x 22	
QUALITA'	A30	
VOLT	24/48	
APPLICAZIONE	STILL-LINDE-SAMA-WAGNER	
CODICE	10528091	


DIMENSIONI	8 x 12,5 x 22	
QUALITA'	E43	
VOLT	48/72	
APPLICAZIONE	STILL-LINDE-SAMA-WAGNER	
CODICE	10528189	


DIMENSIONI	8 X 16 X 25	
QUALITA'	A24	
VOLT	24/36	
APPLICAZIONE	LANSING-LINDE-SAMA-WAGNER	
CODICE	10563644	


DIMENSIONI	8 X 16 X 25	
QUALITA'	E101	
VOLT	110	
APPLICAZIONE	LANSING-LINDE-SAMA-WAGNER	
CODICE	10582362	


DIMENSIONI	8 X 20 X 25	
QUALITA'	E105	
VOLT	48/80	
APPLICAZIONE	JUNGHEIRICH-TOYOTA-LINDE-OM	
CODICE	10553150	


DIMENSIONI	8 X 28 X 30,5	
QUALITA'	A30	
VOLT	24/48	
APPLICAZIONE	ATLET-INDOS-ISKRA-BOSCH-AMRE	
CODICE	10576700	


DIMENSIONI	8 X 28 X 30,5	
QUALITA'	E43	
VOLT	48/72	
APPLICAZIONE	ATLET-INDOS-ISKRA-BOSCH-AMRE	
CODICE	10531887	


DIMENSIONI	9 x 16 x 25	
QUALITA'	FM1	
VOLT	24/48	
APPLICAZIONE	ATLET-INDOS-ISKRA-BOSCH-AMRE	
CODICE	1202052	


DIMENSIONI	10 X 12,5 X 22	
QUALITA'	A30	
VOLT	24/48	
APPLICAZIONE	SCHABMULLER-LINDE-CFR	
CODICE	10526934	


DIMENSIONI	10 X 12,5 X 22	
QUALITA'	E105	
VOLT	48/80	
APPLICAZIONE	SCHABMULLER-LINDE-CFR	
CODICE	10528625	


DIMENSIONI	10 X 16 X 25	
QUALITA'	FN2	
VOLT	24/36	
APPLICAZIONE	MOT.VARI B.T.	
CODICE	1202041	


DIMENSIONI	10 X 18 X 22	
QUALITA'	A24	
VOLT	24/36	
APPLICAZIONE	MOT.VARI B.T.-AMER-ELIP-TIMONERIE	
CODICE	10566954	


DIMENSIONI	10 X 20 X 28	
QUALITA'	A24	
VOLT	24/36	
APPLICAZIONE	MOT.VARI B.T.-AMER-ELIP-TIMONERIE	
CODICE	10591385	


DIMENSIONI	10 X 20 X 28	
QUALITA'	E105	
VOLT	48/80	
APPLICAZIONE	SCABMULLER-LINDE-FENWICK	
CODICE	10591838	


DIMENSIONI	10 X 26 X 30	
QUALITA'	A24	
VOLT	24/36	
APPLICAZIONE	SCABMULLER-LINDE-FENWICK	
CODICE	10646694	


DIMENSIONI	10 X 26 X 30	
QUALITA'	E105	
VOLT	48/80	
APPLICAZIONE	SCHABMULLER-LINDE-FENWICK	
CODICE	10646691	


DIMENSIONI	10 X 28 X 30,5	
QUALITA'	A24	
VOLT	24/36	
APPLICAZIONE	BOSCH-CLARK-AMRE-MOT.VARI BT	
CODICE	10591835	


DIMENSIONI	10 X 28 X 30,5	
QUALITA'	E105	
VOLT	48/80	
APPLICAZIONE	BOSCH-CLARK-AMRE-MOT.VARI BT	
CODICE	10591838	


DIMENSIONI	10 X 30 X 32	
QUALITA'	A24	
VOLT	24/36	
APPLICAZIONE	CESAB-CARRELLI VARI	
CODICE	10646687	


DIMENSIONI	10 X 30 X 32	
QUALITA'	E105	
VOLT	48/80	
APPLICAZIONE	CESAB-CARRELLI VARI	
CODICE	10646681	


DIMENSIONI	10 X 32 X 32	
QUALITA'	A24	
VOLT	24/36	
APPLICAZIONE	LANSING-SCHABMULLER-CLARK	
CODICE	10646690	


DIMENSIONI	10 X 32 X 32	
QUALITA'	E43	
VOLT	48/72	
APPLICAZIONE	LANSING-SCHABMULLER-CLARK	
CODICE	10646689	


DIMENSIONI	10 X 40 X 32	
QUALITA'	E105	
VOLT	48/80	
APPLICAZIONE	LANSING-SCHABMULLER-CLARK	
CODICE	10534896	


DIMENSIONI	10 X 50 X 30	
QUALITA'	A24	
VOLT	24/36	
APPLICAZIONE	BOSCH	
CODICE	10413274	


DIMENSIONI	12,5 X 20 X 32	
QUALITA'	E43	
VOLT	48/80	
APPLICAZIONE	AMRE-LEROY SOMER-OM	
CODICE	10706713	


DIMENSIONI	12,5 X 20 X 32	
QUALITA'	E43	
VOLT	48/80	
APPLICAZIONE	AMRE-LEROY SOMER-OM	
CODICE	10706714	


DIMENSIONI	12,5 X 25 X 32	
QUALITA'	A24	
VOLT	24/36	
APPLICAZIONE	JUNGHEINRICH-LINDE-STILL	
CODICE	10528054	


DIMENSIONI	12,5 X 25 X 40	
QUALITA'	E105	
VOLT	48/80	
APPLICAZIONE	JUNGHEINRICH-LINDE-STILL	
CODICE	10726693	


DIMENSIONI	12,5 X 32 X 30	
QUALITA'	FE4	
VOLT	36/48	
APPLICAZIONE	ANSALDO.HYSTER-NISSAN-LINDE	
CODICE	1202025	


DIMENSIONI	12,5 X 32 X 32	
QUALITA'	E43	
VOLT	48/80	
APPLICAZIONE	ANSALDO.HYSTER-NISSAN-LINDE	
CODICE	10703782	


DIMENSIONI	8 X 16 X 25	
QUALITA'	EG389P	
APPLICAZIONE	MARELLI-SICME-MBM-MOTORI VARI	
CODICE	10039026017	


DIMENSIONI	8 X 16 X 35	
QUALITA'	EG98B	
APPLICAZIONE	ATM	
CODICE	10028026003	


DIMENSIONI	10 X 16 X 25	
QUALITA'	EG319P	
APPLICAZIONE	ASEA-IEG-MARELLI-SICME-ANSALDO	
CODICE	10039026004	


DIMENSIONI	10 X 20 X 32	
QUALITA'	EG319P	
APPLICAZIONE	ANSALDO-IEG-TIBB-MARELLI-SICME	
CODICE	10039026070	


DIMENSIONI	10 X 25 X 40	
QUALITA'	EG319P	
APPLICAZIONE	ANSALDO-IEG-TIBB-MARELLI-SICME	
CODICE	10002026014	


DIMENSIONI	10 X 25 X 40	
QUALITA'	EG389P	
APPLICAZIONE	MOTORI VARI	
CODICE	1002026012	


DIMENSIONI	10 X 30 X 35	
QUALITA'	FE3	
APPLICAZIONE	MOTORI VARI	
CODICE	1201261	


DIMENSIONI	10 X 32 X 32	
QUALITA'	EG98	
APPLICAZIONE	ANSALDO-IEG-TIBB-MARELLI-SICME	
CODICE	10095115276	


DIMENSIONI	12,5 X 16 X 32	
QUALITA'	EG367J	
APPLICAZIONE	ANSALDO-IEG-TIBB-MARELLI-SICME	
CODICE	10042026034	


DIMENSIONI	12,5 X 20 X 32	
QUALITA'	EG319P	
APPLICAZIONE	ANSALDO-IEG-TIBB-MARELLI-SICME	
CODICE	10039026072	


DIMENSIONI	12,5 X 20 X 32	
QUALITA'	FE1	
APPLICAZIONE	ANSALDO-IEG-TIBB-MARELLI-SICME	
CODICE	1201319	


DIMENSIONI	12,5 X 25 X 40	
QUALITA'	E101	
APPLICAZIONE	ANSALDO-IEG-TIBB-MARELLI-SICME	
CODICE	10531715	


DIMENSIONI	12,5 X 25 X 40	
QUALITA'	EG319P	
APPLICAZIONE	ANSALDO-IEG-TIBB-MARELLI-SICME	
CODICE	1039026054	


DIMENSIONI	6,4+6,4 X 25 X 40	
QUALITA'	EG319P	
APPLICAZIONE	ANSALDO-IEG-TIBB-MARELLI-SICME	
CODICE	10037604032	


DIMENSIONI	12,5 X 32 X 40	
QUALITA'	E101	
APPLICAZIONE	ANSALDO-IEG-TIBB-MARELLI-SICME	
CODICE	10534856	


DIMENSIONI	12,5 X 32 X 40	
QUALITA'	EG319P	
APPLICAZIONE	ANSALDO-IEG-TIBB-MARELLI-SICME	
CODICE	10002026003	

DIMENSIONI	16 X 25 X 40	
QUALITA'	EG319P	
APPLICAZIONE	ANSALDO-IEG-TIBB-MARELLI-SICME	
CODICE	10095026860	

DIMENSIONI	16 X 32 X 45	
QUALITA'	E101	
APPLICAZIONE	ANSALDO-IEG-TIBB-MARELLI-SICME	
CODICE	10546056	

DIMENSIONI	8+8 X 32 X 40	
QUALITA'	E108	
APPLICAZIONE	ANSALDO-IEG-TIBB-MARELLI-SICME	
CODICE	10664501	

DIMENSIONI	10+10 X 32 X 45	
QUALITA'	EG319P	
APPLICAZIONE	ANSALDO-IEG-TIBB-MARELLI-SICME	
CODICE	10002526001	

DIMENSIONI	10+10 X 32 X 50	
QUALITA'	EG332P	
APPLICAZIONE	ANSALDO-IEG-TIBB-MARELLI-SICME	
CODICE	10025526000	